

**xiaomi**

Smart Band 7

Užívateľská príručka



## Upozornenie

---

- Pokiaľ náramok používate na meranie tepovej frekvencie, ponechajte zápästie v kľude.
- Náramok má úroveň vodotesnosti 5 ATM (hĺbka 50 metrov). Je možné ho nosiť do bazéna, pri plávaní pri pobreží alebo počas iných činností v plytkej vode. Nie je ho však možné používať v horúcej sprche, v saune alebo pri potápaní. Zabráňte tiež tomu, aby pri vodných športoch dopadal priamo na náramok prudký prúd vody.
- Vodotesnosť nie je trvalá a môže sa časom zhoršovať. Dotyková obrazovka náramku nepodporuje ovládanie pod vodou. Pokiaľ náramok prišiel do kontaktu s vodou, pred ďalším použitím utrite z jeho povrchu zostávajúcu vodu mäkkou handričkou.
- V prípade každodenného používania nenoste náramok príliš utiahnutý a snažte sa udržať kontaktnú plochu suchú. Náramok pravidelne čistite vodou.
- Ak sa na pokožke v mieste dotyku s výrobkom objaví začervenanie alebo opuch, okamžite prestaňte výrobok používať a vyhľadajte lekársku pomoc.
- Tento náramok nie je zdravotná pomôcka; dáta ani informácie poskytované náramkom nesmú byť používané ako základ diagnózy, liečby alebo prevencie chorôb.

- 
- Lítium-polymérovú batériu v tomto náramku nie je možné vybrať. Aby nedošlo k poškodeniu batérie alebo náramku, batériu sami nevymieňajte. Pri použití nesprávneho typu batérie hrozí nebezpečenstvo explózie. Nevyhadzujte použité batérie do bežného domového odpadu. Tento náramok a použité batérie zlikvidujte v zhode s miestnymi zákonmi a predpismi.
  - Batériu nerozoberajte, neporušujte, nestláčajte ani nevhadzujte do ohňa. Ak dôjde k akémukoľvek nadúvaniu alebo úniku kvapaliny, prestaňte batériu okamžite používať. Nevystavujte náramok slnečnému žiareniu, ohňu alebo prostrediu s extrémne vysokou okolitou teplotou.
  - Pokiaľ náramok nebudete dlhšiu dobu používať, vypnite ho a uschovajte. Aby nedošlo k poškodeniu nadmerným vybitím batérie, každých 6 mesiacov náramok plne nabite.

## Bezpečnosť batérií

---

- Toto zariadenie je vybavené integrovanou batériou, ktorú nemožno odstrániť ani vymeniť. Batériu sami nerozoberajte ani neupravujte.
- Vhodenie batérie do ohňa alebo do rozpálenej rúry, prípadne mechanické poškodzovanie alebo rezanie batérie, ktoré by mohlo viesť k výbuchu.
- Ponechanie batérie v prostredí s extrémne vysokou teplotou, ktoré by mohlo viesť k výbuchu alebo úniku horľavej tekutiny či plynu.
- Pôsobenie na batériu extrémne nízkym tlakom vzduchu, ktoré by mohlo viesť k výbuchu alebo úniku horľavej tekutiny či plynu.

## Prehľad o výrobku

---

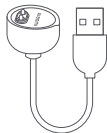
Pred použitím výrobku si starostlivo prečítajte túto príručku a uschovajte ju pre budúcu potrebu.



### **a** Sledovacie fitness zariadenia



### **b** Náramok



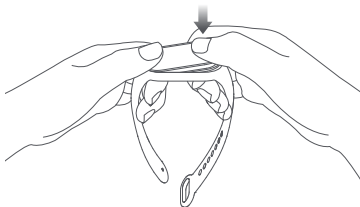
### **c** Nabíjací kábel

Poznámka: Ilustrácie výrobku, príslušenstva a používateľského rozhrania v používateľskej príručke slúžia iba na referenčné účely. Skutočný výrobok a jeho funkcie sa môžu vďaka vylepšeniam výrobku líšiť.

## Pokyny pre inštaláciu

---

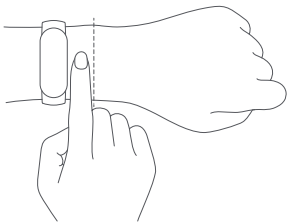
1. Zasuňte jeden koniec sledovacieho fitness zariadenia do slotu na prednej strane náramku.
2. Zatlačte palcom na opačnej strane, tak aby bolo sledovacie fitness zariadenie úplne zasunuté do slotu.



## Nosenie

---

1. Pohodlne stiahnite náramok okolo zápästia približne na vzdialenosť 1 prsta od zápästnej kosti.



---

2. Na dosiahnutie optimálnej funkcie snímača tepovej frekvencie je potrebné, aby jeho zadná časť bola v kontakte s pokožkou. Pri nosení náramok nenoste ani príliš voľne, ani príliš tesne, ale ponechajte určitý priestor na kožu, aby mohla dýchať. Uťahnite náramok pred začiatkom cvičenia a po jeho skončení ho zase povoľte.



Príliš voľné

Pokiaľ je možné náramkom na zápästie ľahko pohybovať alebo pokiaľ snímač tepovej frekvencie nemôže zhromažďovať údaje, skúste náramok utiahnuť.



Správne

Náramok môže pohodlne sedieť okolo zápästia.



## Pripojenie k aplikácii

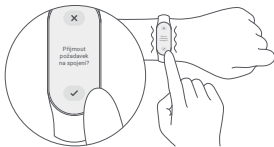
---

1. Naskenovaním kódu QR stiahnite a nainštalujte aplikáciu. Než začnete Chytrý náramok Xiaomi 7 používať, pridajte ho do aplikácie.



Android 6.0 a novší alebo iOS 10.0 a novší

2. Prihláste sa v aplikácii k svojmu Xiaomi účtu a podľa pokynov náramok pripojte a spárujte s telefónom. Akonáhle náramok zavibruje a na jeho obrazovke sa zobrazí žiadosť o spárovanie, kliknutím dokončíte párovanie s telefónom.  
Poznámka: Skontrolujte, že je na vašom telefóne zapnutý Bluetooth. Počas párovania držte telefón a náramok blízko seba.



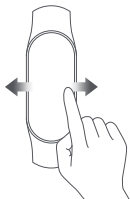
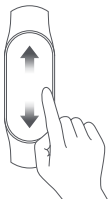
## Spôsob použitia

---

Po úspešnom spárovaní s Vaším zariadením začne náramok sledovať a analyzovať Vaše denné aktivity a spánkové návyky. Kliknutím obrazovku rozsvietite.

Potiahnutím prsta po obrazovke smerom nahor zvolíte funkcie, potiahnutím prsta smerom nadol zobrazíte oznámenie.

Potiahnutím prsta po obrazovke smerom doľava či doprava rýchlo vyberiete zástupcu.



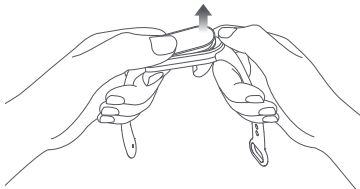
Potiahnutím prsta po obrazovke smerom hore zvolíte funkcie.

Potiahnutím prsta po obrazovke smerom dole zobrazíte oznámenie.

## Rozobranie

---

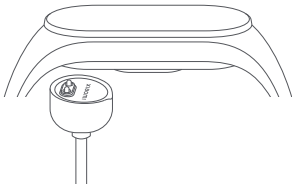
Odstráňte náramok zo zápästia, podržte ho na oboch koncoch a zatiahnite, tak aby sa objavila malá medzera medzi sledovacím fitness zariadením a náramkom. Prstom vytlačte sledovacie fitness zariadenie zo slotu na prednej strane náramku.



## Nabíjanie

---

- Pri prvom použití náramok zapnite pripojením k nabíjacímu káblu.
- Pri nízkom stave batérie náramok okamžite nabíjate.



## Parametre

---

Názov: Chytrý náramok Xiaomi 7

Model: M2129B1

Čistá hmotnosť sledovacieho fitness zariadenia: 13,5 g

Rozmery výrobku: 46,5 × 20,7 × 12,25 mm

Materiál náramku: Termoplastický elastomér

Materiál pracky: Hliníková zliatina

Nastaviteľná dĺžka: 160–224 mm

Kompatibilita: Android 6.0 a novší alebo iOS 10.0 a novší

Kapacita batérie: 180 mAh

Typ batérie: Lítium-polymérová batéria

Vstupné napätie: DC 5,0 V

Vstupný prúd: 250 mA max.

Vodeodolnosť: 5 ATM

Prevádzková teplota: 0 až 45 °C

Frekvencia Bluetooth: 2402–2480 MHz

Maximálny výstup: ≤13 dBm

Bezdrôtové pripojenie: Bluetooth® Low Energy 5.2



Bluetooth® a príslušné logá sú registrované obchodné známky vlastnené spoločnosťou Bluetooth SIG, Inc. a všetky použitia týchto známk spoločnosťou Xiaomi Inc. podlieha licencií. Iné obchodné známky a obchodné značky patria príslušným vlastníkom.

## Informácie o likvidácii a recyklácii OEEZ

---



Všetky výrobky označené týmto symbolom sú odpadové elektrické a elektronické zariadenia, ktoré by nemali byť miešané s netriedeným domovým odpadom. Namiesto toho by ste mali chrániť ľudské zdravie a životné prostredie odovzdaním zariadenia na zbernom mieste, ktoré je určené na recykláciu odpadových elektrických a elektronických zariadení a stanovené vládou alebo miestnymi úradmi. Správna likvidácia a recyklácia pomôžu zabrániť potenciálnym negatívnym dopadom na životné prostredie a ľudské zdravie. Viac informácií o umiestnení a podmienkach týchto zberných miest sa dozviete od montážneho technika alebo miestnych úradov.

## EÚ – Vyhlásenie o zhode

---



Spoločnosť Anhui Huami Information Technology Co., Ltd. týmto vyhlasuje, že rádiové zariadenie typu M2129B1 je v súlade so smernicou 2014/53/EÚ. Úplné znenie vyhlásenia o zhode pre EÚ je k dispozícii na nasledujúcej internetovej adrese:

<http://www.mi.com/global/service/support/declaration.html>

---

Vyrobené pre: Xiaomi Communications Co., Ltd.

Výrobca: Anhui Huami Information Technology Co., Ltd.

(spoločnosť Mi Ecosystem)

Adresa: 7/F, Building B2, Huami Global Innovation Center,

No. 900, Wangjiang West Road, High-tech Zone, Hefei,

Čína (Anhui) Pilotná zóna voľného obchodu

Ďalšie informácie nájdete na webových stránkach [www.mi.com](http://www.mi.com)

---

Informácie o právnych predpisoch, osvedčení produktu

a logoch označujúcich zhodu s predpismi a normami

súvisiacimi s Chytrým náramkom Xiaomi nájdete v ponuke

Nastavenia > Systém > Dohľad.

## Upozornenie k záruke

---

Ako používateľ produktov Xiaomi máte za určitých podmienok nárok na dodatočné záruky. Spoločnosť Xiaomi ponúka špecifické spotrebiteľské záruky v rámci výhod poskytovaných ako doplnok k zákonným zárukám poskytovaným na základe zákona o ochrane spotrebiteľov platného vo vašej krajine, nie namiesto týchto záruk. Doba platnosti a podmienky týkajúce sa zákonných záruk sú uvedené v príslušných miestnych zákonoch. Ďalšie informácie o výhodách spotrebiteľských záruk nájdete na oficiálnych webových stránkach spoločnosti Xiaomi <https://www.mi.com/en/service/warranty/>. S výnimkou prípadov, keď to zakazujú zákony alebo inak prisľúbila spoločnosť Xiaomi, sú popredajné služby obmedzené na krajinu alebo región pôvodného nákupu. V rámci spotrebiteľskej záruky av maximálnom rozsahu povolenom zákonom spoločnosť Xiaomi podľa svojho uváženia opraví alebo vymení váš produkt, prípadne vám vráti späť čiastku, ktorá zaň bola zaplatená. Na bežnú mieru opotrebenia, zásah vyššej moci, zneužitia alebo poškodenia spôsobené nedbalosťou alebo chybou užívateľa sa záruka nevzťahuje. Kontaktnou osobou pre popredajný servis môže byť akákoľvek osoba v autorizovanej servisnej sieti spoločnosti Xiaomi, autorizovaní distribútori spoločnosti Xiaomi alebo konečný predajca, ktorý vám produkty predal. V prípade pochybností kontaktujte príslušnú osobu, ktorú spoločnosť Xiaomi určila. Súčasné záruky sa nevzťahujú na Hongkong a Taiwan.

Na výrobky, ktoré neboli riadne dovezené a/alebo neboli riadne vyrobené spoločnosťou Xiaomi a/alebo neboli riadne obstarané od spoločnosti Xiaomi alebo oficiálneho predajcu produktov Xiaomi, sa existujúce záruky nevzťahujú. Na základe platných zákonov môžete získať záruky od neoficiálneho predajcu, ktorý produkt predal. Spoločnosť Xiaomi vás preto vyzýva, aby ste kontaktovali predajcu, od ktorého ste výrobok zakúpili.